

FICHE UK

Informations clés

Régime politique : Monarchie parlementaire

Souveraine : Queen Elizabeth II

Premier ministre : Theresa MAY,
Conservative Party

Principaux partis politiques : Conservative Party,
Liberal Democrats, Labour Party

Devise : Dieu et mon Droit

Hymne national : God Save the Queen

Langue officielle : Anglais

Langues reconnues : Gallois, Ecosais, Scots,
Gaelic, Irlandais, Cornish, Langues des signes
(britannique et irlandaise)

Population : 65 millions

Population 0 – 14 ans : 18%

Population 15 – 64 ans : 65%

Population de plus de 65 ans : 17%

Espérance de vie à la naissance : 79 ans pour les
hommes, 82.8 ans pour les femmes

Taux de fécondité : 2.0

Superficie : 243 610 km²

Nations : Angleterre, Ecosse, Pays de Galles,
Irlande du Nord

Capitale : Londres

Villes principales : Londres, Birmingham, Leeds,
Glasgow, Sheffield, Bradford, Liverpool,
Edimbourg, Manchester, Bristol

Structure administrative : 9 régions en Angleterre
(North East, North West, Yorkshire and the
Humber, East Midlands, West Midlands, East of
England, London, South East, South West), 32
council areas en Ecosse, 22 unitary authorities au
Pays de Galles et 26 district council areas en
Irlande du Nord

Notation Moody's : Aa1 (négative)

Notation Fitch : AA (négative)

Notation Standard & Poor's : AA (négative)

Le Royaume-Uni de Grande-Bretagne et d'Irlande du Nord fait actuellement partie des **dix économies les plus importantes au monde** en termes de PIB, et figure parmi les **trois économies les plus importantes d'Europe**, aux côtés de la France et de l'Allemagne.

Après 43 ans d'appartenance à l'Union Européenne, les Britanniques se sont prononcés par référendum le 23 juin 2016 à 51.9% pour la sortie du Royaume-Uni de l'Union européenne. Theresa May, nommée Premier Ministre le 13 juillet 2016 succède à David Cameron. Elle nomme au sein de son nouveau gouvernement David Davis, Secrétaire d'Etat à la Sortie de l'Union européenne.

Le Royaume-Uni est membre du G7, du G8 et du G20 ou encore d'organisations internationales d'envergure comme le FMI, la Banque Mondiale ou l'ONU (au sein de laquelle il dispose d'un siège permanent au Conseil de Sécurité), le Royaume-Uni est un **acteur incontournable** de la scène économique et politique mondiale.

Son économie repose largement sur le **secteur des services**, qui représentait **80.2% du PIB en 2016**. Ce secteur reste la force motrice de l'économie britannique, tiré notamment par le dynamisme du secteur financier. A noter que Londres est la plus grande place de marché financière européenne et la deuxième au niveau mondial.

L'**industrie** a également une place importante dans l'économie britannique (**19.2% du PIB en 2016**). De son côté, l'**agriculture** n'a qu'un faible impact sur l'économie (**0.6% du PIB en 2016**), même si ce secteur est très productif.

Par ailleurs, le Royaume-Uni compte 65 millions d'habitants ce qui en fait le troisième pays de l'Union Européenne après l'Allemagne et la France, au niveau démographique. A noter que 84% des Britanniques vivent en Angleterre, dont 25% dans le sud du pays. Par ailleurs, 90% de la population est urbaine et la capitale londonienne compte plus de 8.5 millions d'habitants.

Le Royaume-Uni est actuellement la **5ème puissance économique mondiale**, derrière les États-Unis, la Chine, le Japon et l'Allemagne. Au niveau des échanges internationaux, il est le **10ème plus grand exportateur** et le **6ème plus grand importateur** de marchandises au monde.

Comparaison France / Royaume-Uni		
	Royaume-Uni	France
Taux de croissance 2016	1,8%	1,1%
PIB 2016	2629 billion USD	2463 billion USD
Inflation (Avril 2017)	2.6%	1,2%
Chômage (Janvier- Mars 2017)	4,6%	9.6%
Dette publique nette 2016	85.7%	96,3%
TVA	Taux ordinaire : 20% Taux réduit : 5% Taux spécifique : 0%	Taux normal : 20% Taux réduit intermédiaire : 10% Taux réduit : 5,5% Taux particulier : 2,1%
Taux d'imposition principal sur les sociétés	20%	33,33%
Devise	Livres sterling	Euro

Sources : OCDE, FMI, ONS, INSEE

Le PIB britannique a finalement augmenté de 1,8% en 2016. C'est sensiblement moins que les 2% qui étaient annoncés. Cette hausse est également inférieure à la croissance de 2.2% observée en 2015. En dépit du Brexit, l'*Office for Budget Responsibility* a revu en mars 2017 ses prévisions de croissance à la hausse pour 2017, à 2% contre 1,4% annoncés à l'automne dernier. Ces prévisions rejoignent ainsi celles du FMI.

Suite au référendum du 23 juin, Philip Hammond a été nommé Chancelier de l'Echiquier britannique (équivalent de notre Ministre des Finances). Il a ainsi profité de la réunion du G20 en Chine du 4-5 septembre 2016 pour mettre en avant les nombreuses opportunités d'affaires qu'offre le Royaume-Uni. Il a souhaité rappeler que le Royaume-Uni est une destination très attractive en termes d'investissements internationaux et que le Royaume est, entre autres, leader sur le marché des services financiers.

Le Royaume-Uni, terre d'accueil privilégiée des investissements directs à l'étranger (IDE)

Le Royaume-Uni est **l'un des pays les plus attractifs d'Europe**, et son attractivité a très bien résisté à la crise économique.

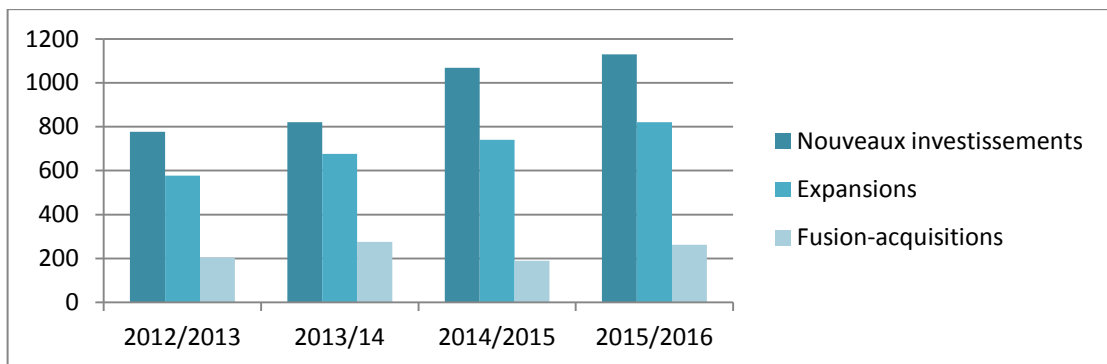
En 2015/2016 le pays se tient toujours au 1er rang européen en termes de flux d'IDE entrants - représentant 34% des parts de marché. Près de 2 213 projets ont vu le jour sur la période 2015/2016, créant près de 83 000 nouveaux postes.

Le Royaume-Uni est une destination très prisée au niveau mondial. Les flux, entrants comme sortants, pèsent pour près de 55% du PIB du pays. Ce vif succès lui permet de se classer 3ème au palmarès des plus gros stocks d'IDE, après les Etats-Unis et la Chine.

Par ailleurs, le pays accueille plus de sièges sociaux que n'importe quel autre pays européen. Ainsi, en 2014, **35.8% des projets de création de sièges sociaux** concernaient le Royaume-Uni, tandis que la France n'était concernée que par 5% d'entre eux.

La France est l'un des principaux investisseurs au Royaume-Uni. Elle a ainsi réalisé **116 projets d'investissement** au Royaume-Uni en 2015-2016 (sur 2 213 au total), qui lui ont permis de se placer au 1er rang européen et au 4ème rang mondial (derrière les Etats-Unis, la Chine et l'Inde).

Evolution des projets étrangers par type au Royaume-Uni entre 2012 et 2016 (en nombre)



Source : UKTI, Juillet 2016

Secteurs porteurs au Royaume-Uni, selon le nombre de projets et d'emplois en 2015/2016

Secteurs	Projets	Emplois
Technologies de pointe	518	37 472
Energie et infrastructures	260	13 490
Services	561	41 975
Industries créatives et TIC	558	14 556
Sciences de la Vie	178	4 505
Electronique et télécommunications	138	3 976

Source : DIT, Aout 2016

Les échanges commerciaux franco-britanniques

Le marché britannique est une destination stratégique pour les entreprises françaises. En 2015, le Royaume-Uni est le **premier excédent commercial de la France**, avec un solde positif de 12,2 milliards d'euros, en augmentation de 12,1% par rapport au solde de l'année 2014 (Douanes Françaises, 2016).

Pays	Projets (nombre)	Emplois créés (nombre)	Emplois sauvés (nombre)
Etats-Unis	570	25 694	3 956
Japon	115	2 618	5 036
France	116	5 155	1 846
Allemagne	99	5 291	1 422
Canada	90	1 740	8 948
Chine	156	2 833	3 899
Inde	140	7 105	344
Italie	91	2 477	356
Australie	97	3 156	6
Irlande	50	2 075	544
Espagne	66	2 376	770
Reste Europe – Moyen-Orient – Afrique	371	15 009	3 912
Reste Asie-Pacifique	116	2 987	896
Reste Amériques	61	1194	756

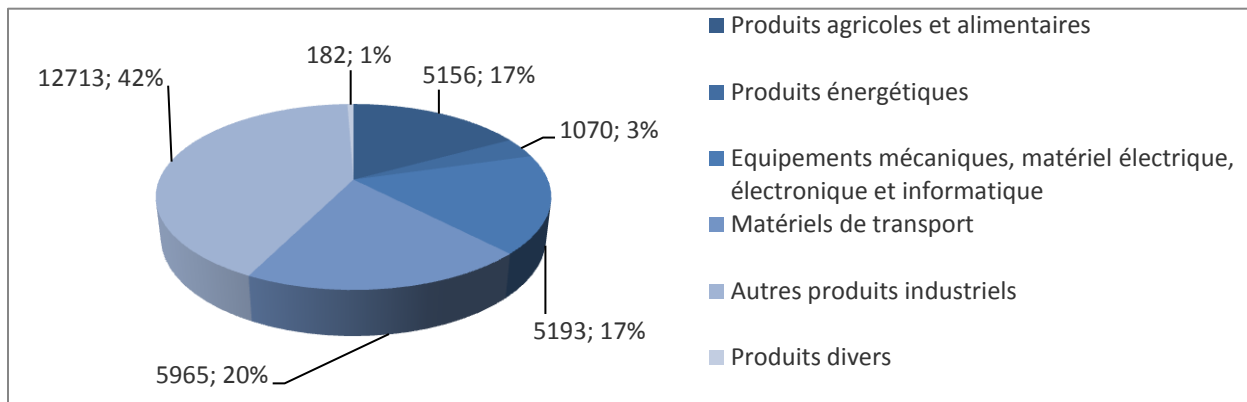
Source : DIT, Aout 2016

Par ailleurs, les exportations françaises vers le Royaume-Uni représentent 7,1% du total des exportations françaises et les importations en provenance du Royaume-Uni représentent 3,2% du total des importations françaises (Douanes Françaises, 2015).

Sur l'année 2015, le **montant total des exportations de biens français** vers le Royaume-Uni a atteint 31,5 milliards d'euros, en hausse de 3,8% par rapport à 2014. Les **principaux produits français exportés** vers le Royaume-Uni sont les produits industriels (41%), les biens de transport (20%) et les produits agricoles (17%). (Douanes Françaises, 2016).

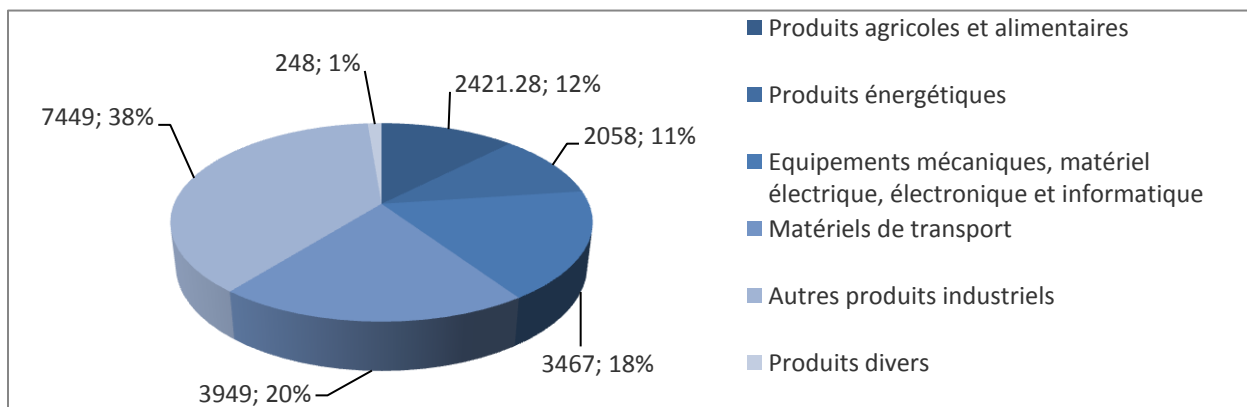
Sur l'année 2015, le **montant total des importations britanniques vers la France** a atteint 19,2 milliards d'euros, en baisse de 1,8% par rapport à 2014. Les **principaux produits britanniques** importés par la France sont les produits industriels (39%) et les matériels de transport (24%).

Exportations de biens français vers le Royaume-Uni par secteur en 2015 (millions d'euros, %, hors matériel militaire)



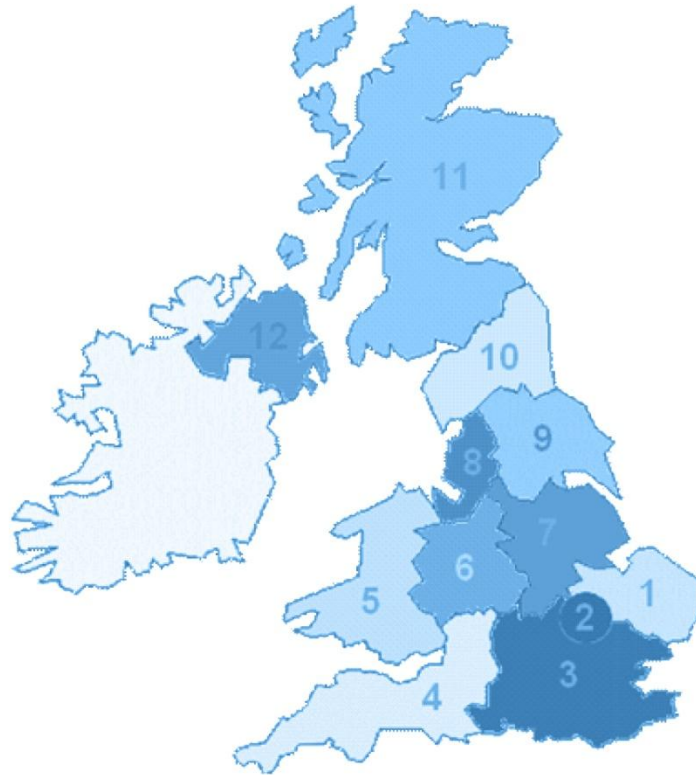
Source : Douanes Françaises, 2016

Importations de biens français en provenance du Royaume-Uni par secteur en 2015 (millions d'euros, %, hors matériel militaire)



Source : Douanes Françaises, 2016

Douze régions compétitives à fort potentiel



Source : UKTI, 2016

1. East

- Biotechnologies
- R&D, Innovations en TIC

2. Greater London

- Biotechnologies
- R&D, Innovations en TIC

3. South-East

- Télécom, biotechnologies
- Aérospatial et Défense

4. South-West

- R&D Sciences

5. Wales

- Aérospatial et Défense
- Automobile

6. West Midlands

- Automobile
- R&D Médecine

7. East-Midlands

- Transports

8. North-West

- R&D Energie Nucléaire
- Production biologique

9. Yorkshire and Humberside

- Manufacturier
- Centre d'innovation

10. North-East

- Santé & Sciences de la Vie
- Energie
- Technologies carbone

11. Ecosse

- Sciences de la Vie
- Energie
- Tourisme

12. Irlande du Nord

- TIC

Les secteurs porteurs

L'AGRO-ALIMENTAIRE



- CA de plus de 95 Mds GBP
- Plus gros secteur industriel du pays : 16%
- Emploie 400 000 personnes soit 17% de la main d'œuvre manufacturière du pays
- 18 000 grossistes, 70 000 détaillants et plus de 2 000 épiceries fines
- « Grande Distribution » dominée par les « Big 4 » : Tesco, ASDA, Morrison et Sainsbury's
- Leader européen pour les marques de distributeurs : 51.5% des produits vendus en Grande Distribution.

Echanges avec la France en 2015 :

- ⇒ Exportations vers le Royaume-Uni : 4,735 Mds EUR
- ⇒ Importations en provenance du Royaume-Uni : 2,054 Mds EUR

LES TIC ET LES LOGICIELS



- 58 Mds GBP de CA en 2013 (8% du PIB)
- Leader européen
- 115 000 entreprises emploient plus d'un million de personnes (directement et indirectement) en 2015
- Centre mondial pour l'innovation avec de nombreux partenariats entreprises-universités
- Secteur financier : 1er client des SSII
- 1er marché européen pour les logiciels
- Opportunités : cyber-sécurité, services cloud & data centres et mobilité

Echanges avec la France en 2014 :

- ⇒ Exportations vers le Royaume-Uni : 1,621 Mds EUR
- ⇒ Importations en provenance du Royaume-Uni : 1,047 Mds EUR

L'ENVIRONNEMENT ET LES ENERGIES RENOUVELABLES



- 83 Mds GBP de CA en 2014 soit 5% du PIB pour le secteur de l'énergie
- Secteur des énergies renouvelables : plus de 1 000 entreprises innovantes qui emploient plus de 680 000 personnes
- Leader dans le secteur éolien off-shore
- 2ème producteur européen d'hydrocarbures
- Axes principaux de la stratégie énergétique :

- Réduction des émissions de CO₂ de 80% d'ici 2050 par rapport au niveau de 1990
- Développement des énergies renouvelables (objectif : 15% de la production électrique d'ici 2020)
 - Opportunités dans le secteur des énergies marémotrices, la production d'énergie issue du traitement des déchets, l'énergie photovoltaïque, le nucléaire (démantèlement du parc existant et construction de nouvelles centrales)

Echanges avec la France :

- ⇒ EDF est le premier fournisseur d'électricité au Royaume-Uni (globalement, le secteur de l'énergie est dominé par les « Big Six » (EDF, E.on, Npower, SSE, Scottish Power et British Gas).
- ⇒ Projet de ferme hydrolienne au large de l'île anglo-normande d'Alderney-Aurigny : accords commerciaux entre Alderney Renewable Energy et DCNS et entre ARE, Transmission Capital et Réseau de Transport d'Électricité
- ⇒ Coopération de la France et du Royaume-Uni en matière de transport d'électricité et de régulation

L'AERONAUTIQUE




- CA de 29 Mds GBP en 2015 dont 89,6% à l'export
- Leader Européen : 17% des parts de marché
- 2ème rang au niveau mondial derrière les Etats-Unis
- 3 000 entreprises emploient directement 110 000 personnes et 130 000
- Leader mondial dans la fabrication de composites de haute qualité
- Présence de : BAE Systems, Rolls Royce, Airbus, Bombardier, GKN Aerospace, Thalès

Echanges avec la France en 2015 :

- ⇒ Exportations vers les Royaume-Uni : 2,146 Mds EUR
- ⇒ Importations en provenance du Royaume-Uni : 1,680 Mds EUR

LES SCIENCES DE LA VIE (Pharmacie, technologie et biotechnologie médicales)



- CA annuel de 52 Mds GBP en 2013
- 5 000 sociétés emploient 176 000 personnes
- Leader dans la R&D
- 2 des 5 plus grands groupes pharmaceutiques sont implantés en RU : GlaxoSmithkline et Astra Zeneca
- De nombreux partenariats entre les entreprises, les universités, les centres de recherche et le secteur de la santé public (NHS). Un package de 300 millions GBP a été débloqué par le « UK Research Partnership Investment Fund » à cette fin
- Mise en place de mesures gouvernementales pour simplifier les essais cliniques
- Stratégie nationale « Strategy for UK Life Sciences » mise en place en 2011

Echanges de produits pharmaceutiques avec la France en 2015 :

- ⇒ Exportations vers le Royaume-Uni : 4,539 Mds EUR
- ⇒ Importations en provenance du Royaume-Uni : 2,578 Mds EUR

Conseils pratiques pour approcher le pays

Vous trouverez ci-après quelques conseils de base pour approcher le marché britannique.

Défier les « à priori » des Britanniques

- Eviter les stéréotypes négatifs que les anglais attribuent aux Français : esprit très cartésien à la limite de l'arrogance, qui donne une dimension politique à des sujets que les Britanniques considèrent comme neutres
- Faire preuve d'ouverture d'esprit et d'humour.

Prendre rendez-vous avec un client potentiel

- Utiliser les réseaux : scolaires pour les anciens d'écoles privées prestigieuses, universitaires (Oxbridge), identitaires (écossais, irlandais, gallois), ou encore sportifs.

La première réunion

- Contrairement au Français considérant le premier rendez-vous comme une occasion d'établir une relation de confiance et de recueillir des informations, le Britannique aura tendance à se focaliser rapidement sur ses objectifs et voudra aboutir à des résultats concrets. Il est donc important de préparer un propos construit en anglais et de répondre concrètement afin de favoriser une prise de décision rapide
- Respecter les « codes » britanniques : ponctualité, respect de l'ordre du jour, acceptation d'une tasse de thé
- Si votre interlocuteur vous appelle par votre prénom, ne pas hésiter à faire de même.

La négociation et le contrat

- S'attendre à ce que votre partenaire négocie dès la première réunion : se préparer donc à répondre à des questions précises
- Si les négociations débouchent rapidement sur une issue positive, le Britannique avancera tout de suite vers les aspects contractuels de la collaboration.

Guides et notes sectorielles

Si vous souhaitez obtenir des informations plus concrètes et détaillées, nous vous conseillons nos guides, rédigés par des experts membres de la Chambre. Vous pouvez les commander sur notre site internet – rubrique « Shop ».

Nos guides :

Light at the end of the tunnel – Practical reflections on the French and British at work

Le piège de la ressemblance - Outil pratique pour comprendre Français et Britanniques dans la relation de travail



Le Guide RH

- Bilingue
- Publié par le Cross-Cultural Relation Forum de la Chambre
- Vise à faciliter les relations (professionnelles ou personnelles) dans un contexte biculturel
- Cas concrets illustrés par les expériences vécues par nos membres



- Edité dans le cadre du Forum RH de la Chambre
- Permet de mieux comprendre le droit du travail local, les niveaux de salaire, etc.
- Cas concrets sur la pratique des ressources humaines au Royaume-Uni

Nous vous conseillons également de consulter nos notes sectorielles. Celles-ci sont en libre-accès sur notre site internet, rubrique « Business Support ».

Nos notes sectorielles :

- L'industrie Automobile
- Logistique et transport
- Les Sciences de la Vie
- L'E-Commerce
- L'industrie des Cosmétiques
- Les Energies Renouvelables
- La distribution Pharmaceutique
- Les Technologies de l'Information et de la Communication
- Les boissons alcoolisées
- L'Habillement
- Les technologies de l'Information et de la Communication
- Les Equipements Médicaux
- L'Industrie Agroalimentaire



La Chambre de Commerce Française de Grande Bretagne

Créée en décembre 1883, la Chambre de Commerce Française de Grande-Bretagne a pour mission de développer les relations entre la France et le Royaume-Uni. Sa forte expérience, tant en termes de conseil aux PME françaises intéressées par le marché britannique que d'animation de la communauté franco-britannique locale, font de la CCFGB une des cinq plus grandes Chambres de Commerce Françaises à l'étranger. La CCFGB est en outre la plus importante Chambre de Commerce étrangère au Royaume-Uni devant celles des Etats-Unis et de l'Allemagne.

La CCFGB en quelques chiffres :

- **600 entreprises membres** (70% françaises, 30% autres pays) dont 80 membres patrons
- **50 évènements** de qualité chaque année
- **6 Forums** : « Climate Change », « Cross Cultural Relations », « Finance Forum », « Human Resources », « Legal Forum » et « Economic Update », qui sont l'équivalent de mini « think tanks »
- **2 clubs** destinés au partage de compétences : « Luxury Club » et « PME/Entrepreneurs »
- Environ **300 PME** accompagnées chaque année dans le cadre de projets Export ou Implantation
- Une équipe multiculturelle de **30** personnes
- Un conseil d'administration composé uniquement de CEO de grandes entreprises implantées au Royaume-Uni (Alstom, Chanel, Easyjet, EDF Energy, Eurostar, International SOS, Ipsos, Pernod Ricard Europe, Société Générale, etc.)

Pour plus d'informations, contacter le service **“Business Consultancy”** :

Commercial@ccfgb.co.uk – Tel : 00 44 (0)207 092 6626

Chambre de Commerce Française en Grande-Bretagne
Lincoln House, 300 High Holborn, London WC1V 7JH

www.frenchchamber.co.uk

Retrouvez-nous sur LinkedIn 

French Chamber of Commerce in Great Britain

Retrouvez-nous sur Facebook 

French Chamber of Commerce in Great Britain